



KASSENÄRZTLICHE
BUNDESVEREINIGUNG

ENTWICKLUNGEN DER MEDIZINISCHEN VERSORGUNGSZENTREN

STATISTISCHE INFORMATIONEN ZUM
STICHTAG 31.12.2022

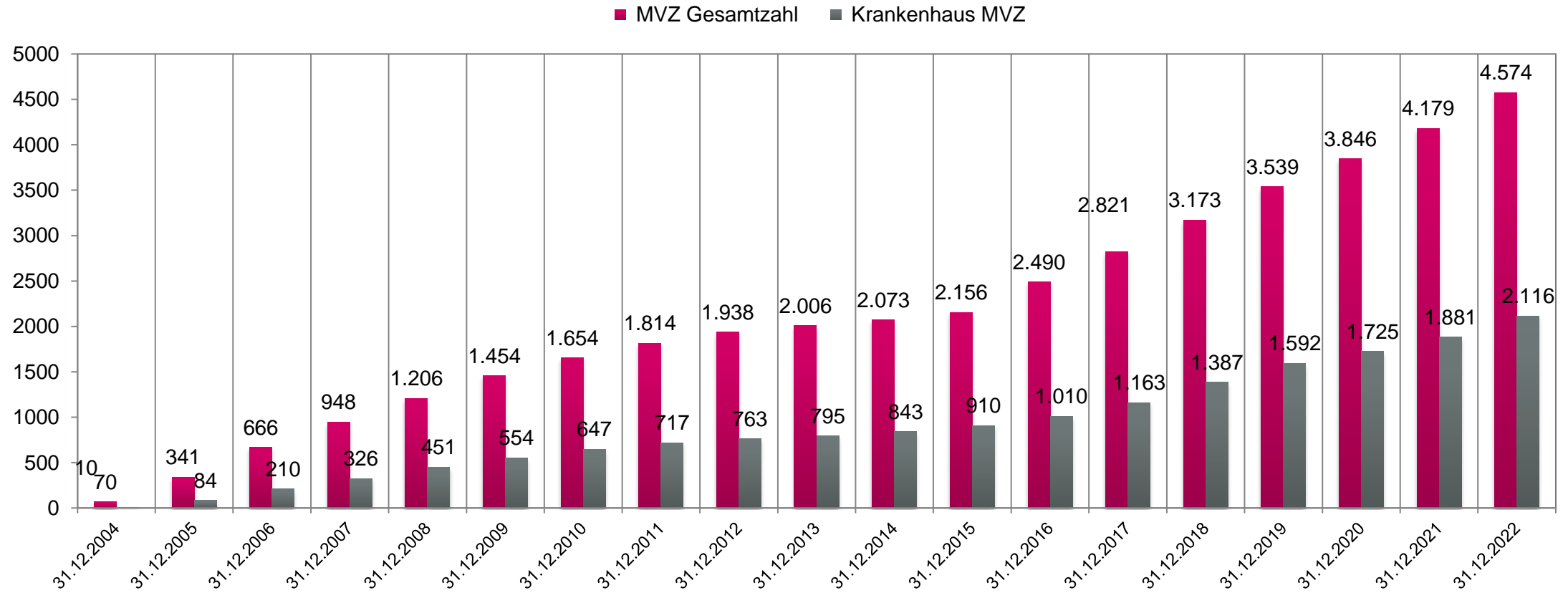


Inhalt

Auf der Grundlage der von den 17 Kassenärztlichen Vereinigungen zur Verfügung gestellten Daten wird nachfolgend die Entwicklung Medizinischer Versorgungszentren (MVZ) für den Zeitraum 31.12.2004 bis 31.12.2022 aufgezeigt:

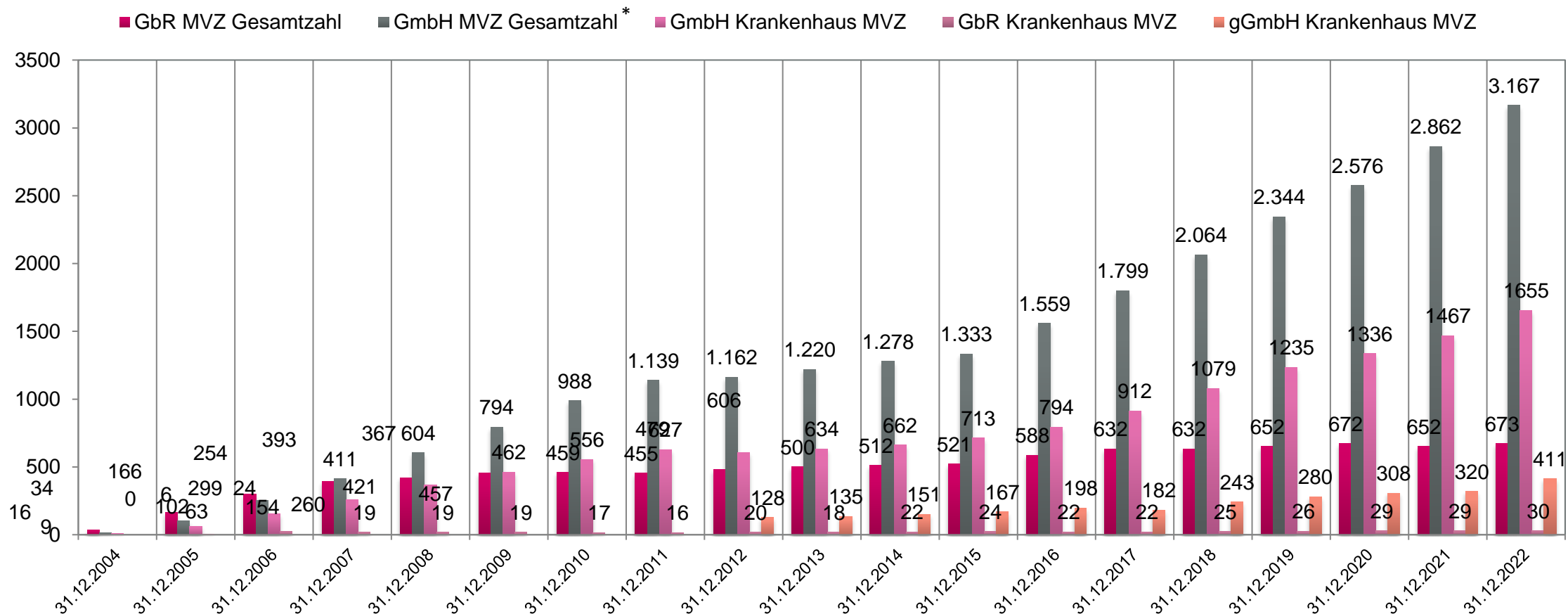
1. MVZ-Anzahl
2. Wahl der Rechtsform
3. Verteilung Vertragsärztinnen und -ärzte bzw. Vertragspsychotherapeutinnen und -psychotherapeuten sowie angestellte Ärztinnen und Ärzte bzw. Psychotherapeutinnen und Psychotherapeuten in allen MVZ
4. Verteilung Vertragsärztinnen und -ärzte bzw. Vertragspsychotherapeutinnen und -psychotherapeuten sowie angestellte Ärztinnen und Ärzte bzw. Psychotherapeutinnen und Psychotherapeuten in Krankenhaus-MVZ
5. MVZ-Grundtypen/Gesamtentwicklung
6. MVZ-Grundtypen/Krankenhaus-MVZ
7. Durchschnittliche Arbeitsgröße

MVZ-Anzahl



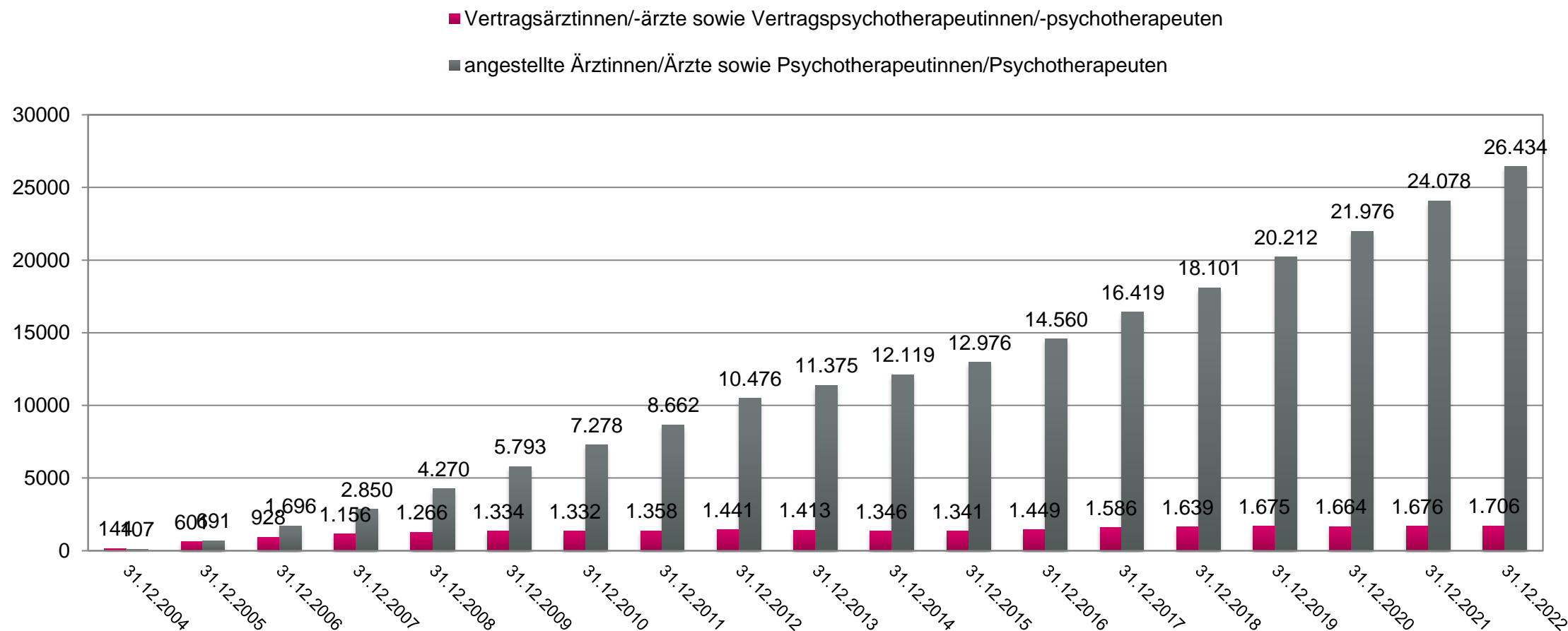
(Krankenhaus-MVZ sind eine Teilmenge der MVZ Gesamtzahl)

Rechtsformen der MVZ



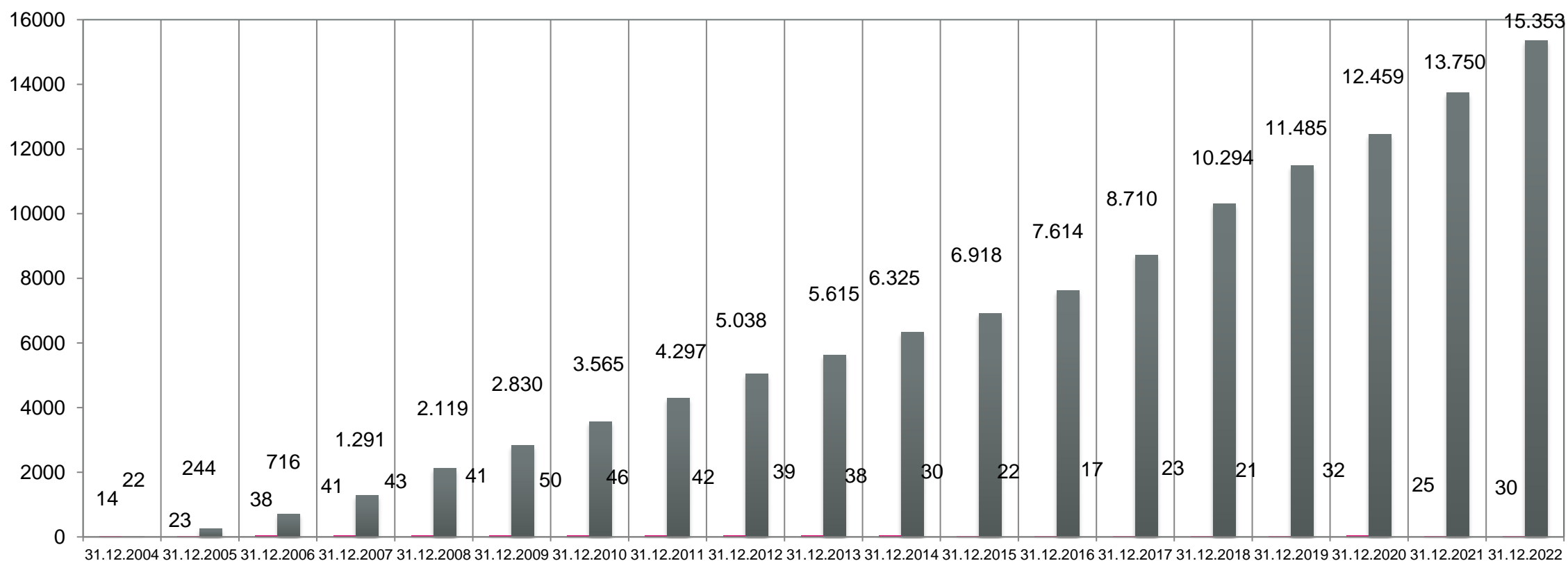
(Bis einschließlich 2011 wurden unter der GmbH auch die gGmbHs erfasst)

Verteilung Vertragsärztinnen und -ärzte bzw. Vertragspsychotherapeutinnen und -psychotherapeuten sowie angestellte Ärztinnen und Ärzte bzw. Psychotherapeutinnen und Psychotherapeuten in allen MVZ



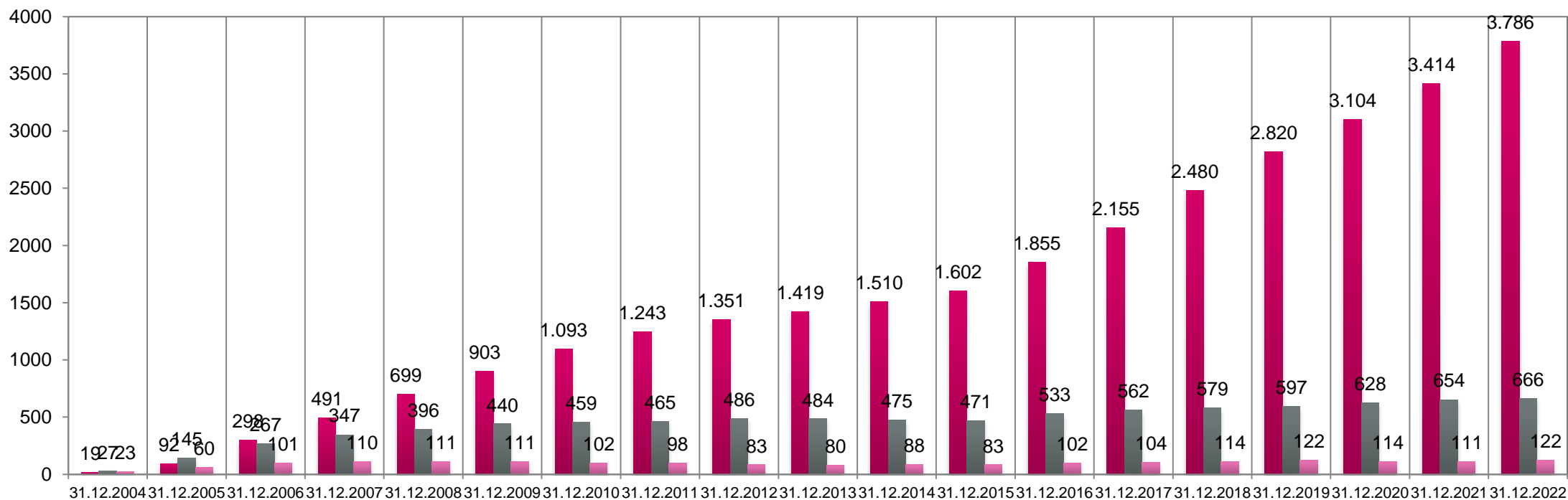
Verteilung Vertragsärztinnen und -ärzte bzw. Vertragspsychotherapeutinnen und -psychotherapeuten sowie angestellte Ärztinnen und Ärzte bzw. Psychotherapeutinnen und Psychotherapeuten in Krankenhaus-MVZ

- Vertragsärztinnen/-ärzte sowie Vertragspsychotherapeutinnen/-psychotherapeuten
- angestellte Ärztinnen und Ärzte sowie Psychotherapeutinnen und Psychotherapeuten



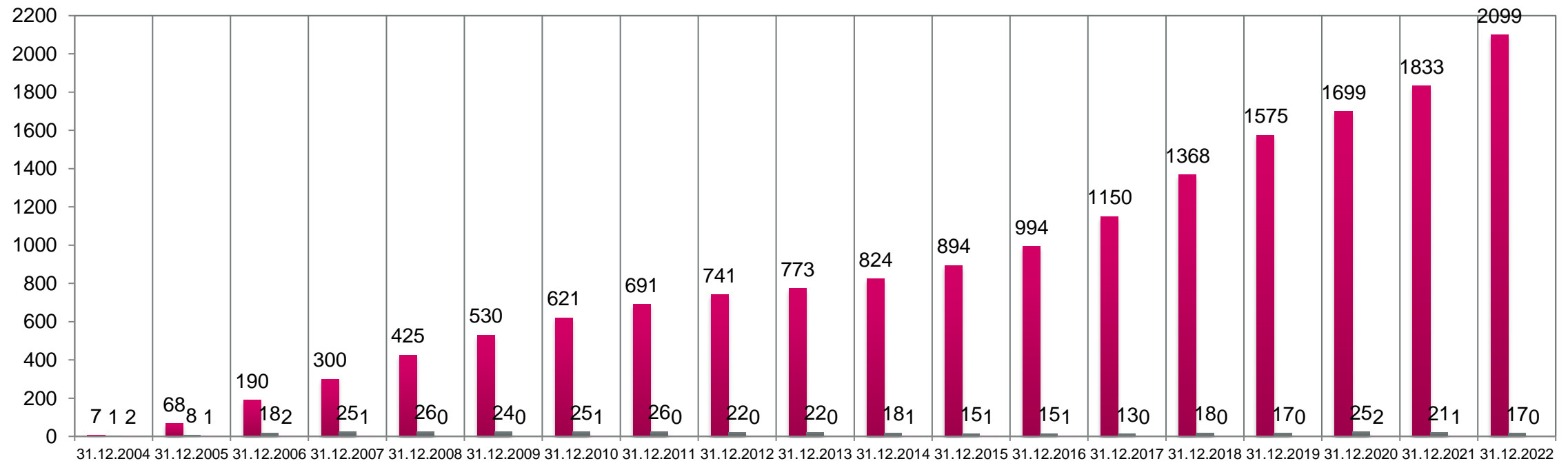
MVZ-Grundtypen/Gesamtentwicklung

- MVZ ausschließlich mit angestellten Ärztinnen/Ärzten sowie Psychotherapeutinnen/Psychotherapeuten
- MVZ mit Vertragsärztinnen/-ärzten und Vertragspsychotherapeutinnen/-psychotherapeuten sowie angestellten Ärztinnen und Ärzten und Psychotherapeutinnen und Psychotherapeuten
- MVZ ausschließlich mit Vertragsärztinnen/-ärzten sowie Vertragspsychotherapeutinnen/-psychotherapeuten

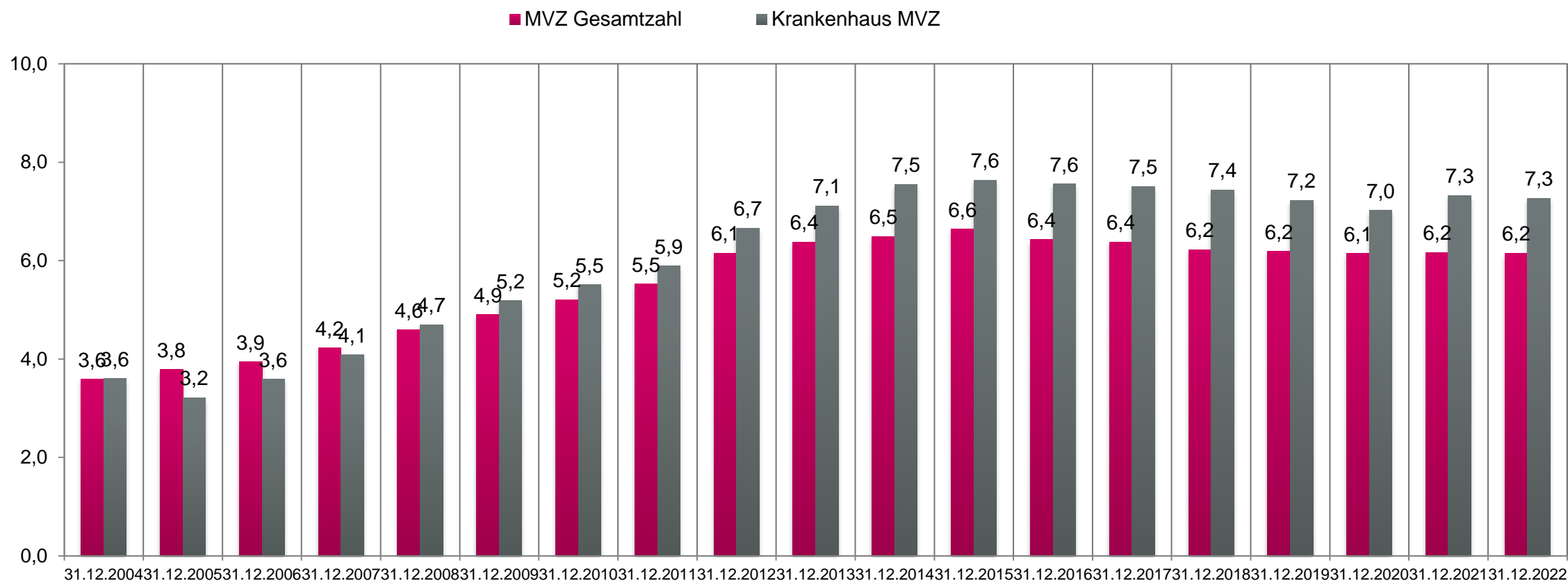


MVZ-Grundtypen bei Krankenhaus-MVZ

- MVZ ausschließlich mit angestellten Ärztinnen/Ärzten sowie Psychotherapeutinnen/Psychotherapeuten
- MVZ mit Vertragsärztinnen/-ärzten und Vertragspsychotherapeutinnen/-psychotherapeuten sowie angestellten Ärztinnen und Ärzten und Psychotherapeutinnen und Psychotherapeuten
- MVZ ausschließlich mit Vertragsärztinnen/-ärzten sowie Vertragspsychotherapeutinnen/-psychotherapeuten



Durchschnittliche Arbeitsgröße (Anzahl Ärztinnen/Ärzte und Psychotherapeutinnen/Psychotherapeuten) je MVZ



Zusammenfassung: Entwicklungstendenzen

- › Die Anzahl der MVZ insgesamt und auch die Anzahl der MVZ, bei denen ein Krankenhaus als Träger beteiligt ist, steigt stetig.
- › MVZ firmieren nahezu ausschließlich in Form der GmbH bzw. GbR. MVZ in Krankenhaus-trägerschaft werden vorrangig als GmbH gegründet.
- › Die Anzahl der angestellten Ärztinnen und Ärzte sowie Psychotherapeutinnen und Psychotherapeuten in den MVZ steigt stetig an, die Zahl der in den MVZ tätigen Vertragsärztinnen/-ärzte bzw. Vertragspsychotherapeutinnen/-psychotherapeuten bleibt relativ konstant.
- › MVZ, die in Trägerschaft eines Krankenhauses stehen, arbeiten nahezu ausschließlich mit angestellten Ärztinnen und Ärzten bzw. Psychotherapeutinnen und Psychotherapeuten.

Impressum

Kassenärztliche Bundesvereinigung
Dezernat Sicherstellung und Versorgungsstruktur
Abteilung Versorgungsstruktur
Herbert-Lewin-Platz 2
10623 Berlin
Internet: <http://www.kbv.de/html/mvz.php>